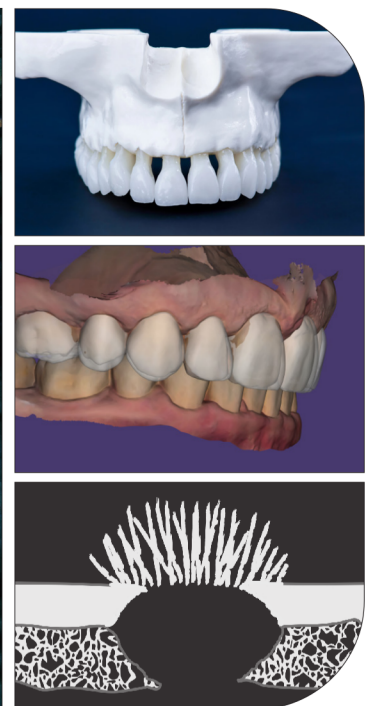



TEMAT NUMERU: Zaburzenia skroniowo-żuchwowe



W numerze:

- ARTYKUŁ PRZEGLĄDOWY Kompleksowa klasyfikacja zaburzeń skroniowo-żuchwowych
- ARTYKUŁ PRZEGLĄDOWY Schemat postępowania terapeutycznego – miałgia miejscowa
- OPIS PRZYPADKU Zmodyfikowana metoda apeksyfikacji
- SPECJALISTA RADZI Precyzja terminologii i zasadność badań radiologicznych w stomatologii

SPIS ARTYKUŁÓW

TEMAT NUMERU:

Zaburzenia skroniowo-żuchwowe

- 8** ARTYKUŁ PRZEGLĄDOWY. Kompleksowa klasyfikacja zaburzeń skroniowo-żuchwowych – Jeffrey P. Okeson
- 26** ARTYKUŁ PRZEGLĄDOWY. Leczenie zaburzeń mięśni układu stomatognatycznego – mialgia miejscowa – Jeffrey P. Okeson
- 34** ARTYKUŁ PRZEGLĄDOWY. Schemat postępowania terapeutycznego – mialgia miejscowa – Jeffrey P. Okeson

STOMATOLOGIA PRAKTYCZNA

- 40** ARTYKUŁ PRZEGLĄDOWY. Jak patrzeć na zdjęcie rentgenowskie, żeby coś zobaczyć? – Ingrid Różyło-Kalinowska, Teresa Katarzyna Różyło
- 52** OPIS PRZYPADKU. Zmodyfikowana metoda apeksyfikacji. Opis przypadku – Mariusz Lipski, Jerzy Mrozek, Ewa Marek, Włodzimierz Dura

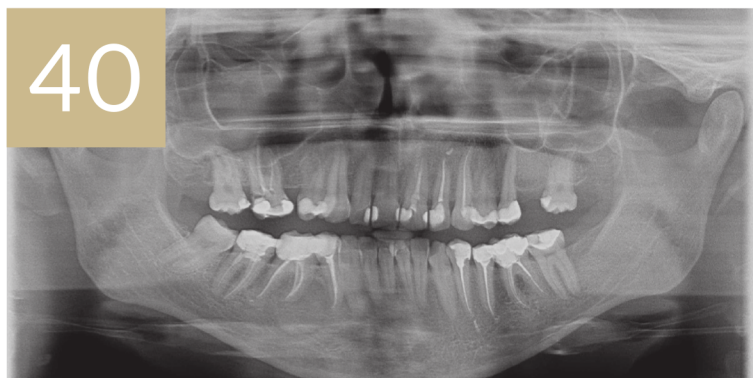
8



26



40



MAGAZYN STOMATOLOGICZNY
MS

Redaguje zespół:

Redaktor naczelny:
prof. dr hab. n. med. Mariusz Lipski

Redaktor prowadząca:
Justyna Teterwak

DTP: AZKO Zbigniew Kowalczyk

Dyrektor działu stomatologii:

Małgorzata Zakrzewska
tel. +48 664 424 115
e-mail: mzakrzewska@czelej.com.pl

Redaktor statystyczny:

mgr inż. Anna Toruń-Jurkowska

Adres redakcji:

20-802 Lublin, ul. Skrajna 12-14
tel. 81/446 98 12, fax 81/470 93 04
e-mail: ms@czelej.com.pl,
jteterwak@czelej.com.pl
www.magazyn-stomatologiczny.pl

Wydawca:

Wydawnictwo CZELEJ Sp. z o.o.
20-802 Lublin, ul. Skrajna 12-14

Prenumerata (ceny zawierają 8% VAT):

Cena detaliczna 48,00 zł/egz.
Cena prenumeraty dwuletniej 449,00 zł
Cena prenumeraty rocznej 289,00 zł
Rocznej studenckiej 199,00 zł

Szczegółowe informacje na temat warunków prenumeraty można uzyskać pod numerem telefonu Wydawnictwa Czelej Sp. z o.o. 0 81 446 98 11

e-mail: wydawnictwo@czelej.com.pl

Konto bankowe:

Wydawnictwo Czelej Sp. z o.o.
Bank Ochrony Środowiska S.A. O/Lublin
nr 94 1540 1144 2114 6406 8224 0003



58

- 58 EDUKACJA.** Digital analysis and treatment planning in practice – application of the digital patient avatar in the correction of gummy smile – Aleksander Malinowski, Małgorzata Majewska



72

- 72 SPECJALISTA RADZI.** Precyzja terminologii i zasadność badań radiologicznych w stomatologii – Ingrid Różyło-Kalinowska

- 75 STRESZCZENIE I KOMENTARZ.** Wykorzystanie mikrochirurgii endodontycznej i leczenia biologicznego miazgi w celu zaopatrzenia resorpcji zewnętrznej dotyczącej środkowej części korzenia pierwszego zęba trzonowego – opis przypadku – Joanna Kuśmierk, Mariusz Lipski



85

- 78 REGULACJE PRAWNE.** Powzięcie przez lekarza lub lekarza dentystę informacji o możliwości popełnienia przestępstwa przez pacjenta – Paweł Chalecki

- 83 WYDARZENIA.** OMNICHROMA potwierdza swój sukces nagrodą Top Award 2026

- 85 WYDARZENIA.** Relacja z Międzynarodowych Targów Stomatologicznych Krakdent®

© by Wydawnictwo Czelej Sp. z o.o. All rights reserved. Reproduction in part or whole without written permission is strictly prohibited.

© Wydawnictwo Czelej Sp. z o.o. Wszelkie prawa zastrzeżone. Reprodukowanie lub przedruk części lub całości materiałów bez zezwolenia wydawnictwa jest w pełni zabronione.

ISSN 1230-0888 PR 1232

Wydawca i redakcja nie ponoszą odpowiedzialności za treść reklam i ogłoszeń. Publikacja ta jest przeznaczona tylko dla osób uprawnionych do wystawiania recept oraz osób prowadzących obrót produktami leczniczymi w rozumieniu przepisów ustawy z dnia 6 września 2001 r. – Prawo farmaceutyczne (DzU Nr 126, poz. 1381, z późniejszymi zmianami i rozporządzeniami).

Foto na okładce:
© by Sid Sun on Unsplash

Spis reklamodawców:

Dental Holding s. 3, Poldent s.7,
Goccles s. 25, Makromed s. 57,
Konferencja WIL s. 77